

Orionin A- ja B-osakkeet noteerataan NASDAQ OMX Helsingissä suurten yhtiöiden listalla. Yhtiöllä oli vuoden 2010 lopussa liki 60 000 rekisteröityä osakkeenomistajaa.



- Hallituksen ehdotus osakekohtaiseksi osingoksi 1,20 euroa
- Hallituksen ehdotus vapaan pääoman jakamisesta pääoman palautuksena 0,06 euroa osakkeelta
- Varsinainen yhtiökokous pidetään torstaina 31.3.2011 Helsingin Messukeskuksessa

Tietoa osakkeenomistajille

Yhtiökokous

Orion Oyj:n varsinainen yhtiökokous pidetään torstaina 31.3.2011 klo 14.00 Helsingin Messukeskuksessa. Osakkeenomistajan, joka haluaa osallistua Orionin yhtiökokoukseen, on oltava merkittynä Euroclear Finland Oyj:n ylläpitämään yhtiön osakasluetteloon 21.3.2011.

Hallintarekisteröidyn osakkeen omistajaa kehoitetaan pyytämään hyvissä ajoin omaisuudenhoitajaltaan tarvittavat ohjeet koskien rekisteröitymistä osakasluetteloon, valtakirjojen antamista ja ilmoittautumista yhtiökokoukseen. Omaisuudenhoitajan tilinhoitajayhteisö ilmoittaa hallintarekisteröidyn osakkeen omistajan, joka haluaa osallistua varsinaiseen yhtiökokoukseen, merkittäväksi yhtiön tilapäiseen osakasluetteloon viimeistään 28.3.2011 klo 10.00.

Yhtiökokous pidetään suomeksi. Yhtiökokousta koskevat tiedot ja kokousaineisto ovat saatavilla osoitteessa www.orion.fi/yhtiokokous2011.

Ilmoittautuminen

Yhtiökokoukseen tulee ilmoittautua viimeistään 28.3.2011 klo 10.00 mennessä. Ilmoittautua voi:

internetin kautta osoitteessa www.orion.fi
puhelimitse numeroon 010 426 5252
faksilla numeroon 010 426 2323
kirjallisesti osoitteeseen Orion Oyj, Osakeasiat, PL 65, 02101 Espoo

Ilmoittautumisten ja mahdollisten valtakirjojen on oltava perillä ennen määräajan päättymistä.

Osingonmaksu

Orionin hallitus esittää 31.3.2011 kokoontuvalle yhtiökokoukselle, että 31.12.2010 päättyneeltä tilikaudelta maksetaan osinkoa 1,20 euroa osakkeelta, mikä vastaa 91,6 prosentin osingonjakosuhdetta. Lisäksi hallitus ehdottaa, että yhtiökokous päättäisi vapaan oman pääoman jakamisesta käyttörahastosta pääoman palautuksena 0,06 euroa osaketta kohden.

Mikäli yhtiökokous hyväksyy hallituksen ehdotuksen, osinko ja pääoman palautus maksetaan niille osakkeenomistajille, jotka ovat osingonmaksun täsmäytyspäivänä 5.4.2011 merkittynä osakkeenomistajiksi Euroclear Finlandin ylläpitämään Orionin osakasluetteloon. Hallituksen ehdotuksen mukainen maksupäivä on 12.4.2011.

Osakkeenomistajille, jotka eivät ole siirtäneet osakekirjojaan arvo-osuusjärjestelmään osingonmaksun täsmäytyspäivään mennessä, maksetaan osinko vasta osakkeiden arvo-osuusjärjestelmään siirtämisen jälkeen.

Julkaisut ja niiden jakelu

Orionin julkaisut ovat saatavilla suomeksi ja englanniksi yhtiön internetsivuilla osoitteessa www.orion.fi/julkaisut-ja-media.

Orionin julkaisujen tilaajaksi voi rekisteröityä täyttämällä tilauslomakkeen osoitteessa www.orion.fi/julkaisut-ja-media. Julkaisuja voi tilata myös Orionin viestinnästä sähköpostitse osoitteesta [corpcom\(at\)orion.fi](mailto:corpcom(at)orion.fi).

Viralliset lähetykset osakkeenomistajilleen Orion postittaa Euroclear Finlandin ylläpitämän osakasluettelon mukaisesti osoitteisiin osakkeenomistajakohtaisesti. Virallisia lähetyksiä ovat mm. sellaiset yhtiökokouskutsut, jotka on osakeyhtiölain mukaisesti lähetettävä osakkeenomistajalle kirjeitse.

Orion ei julkaise painettua vuosikertomusta vuodelta 2010, vaan se julkaistaan sähköisessä muodossa yhtiön verkkosivuilla viikolla 10/2011. Tilinpäätösasiakirjat ovat tulostettavissa tämän sivuston [aineistopankista](#) ja ne saa edelleen myös painettuna versiona tilaamalla ne erikseen verkkosivujemme kautta.

Osoitteenmuutokset

Osakkeenomistajia pyydetään ilmoittamaan muuttuneet yhteystiedot kaikkiin niihin pankkeihin tai pankkiiriliikkeisiin, joissa osakkeenomistajalla on arvo-osuustilejä. Orion ei voi tehdä osoitteenmuutosta arvo-osuusjärjestelmään osakkeenomistajan puolesta.

Julkaisujen tilaajarekisterin tietoja voi päivittää Orionin internetsivuilla olevan rekisteröintilomakkeen kautta.

Hiljainen kausi

Ennen jokaista tulostulostietojen julkaisua Orion noudattaa kolmen viikon mittaista hiljaista kautta, jonka aikana yhtiön edustajat eivät tapaa analyytikoita ja sijoittajia eivätkä osallistu pääomamarkkinoihin liittyviin tilaisuuksiin.

Hiljaisen kauden aikana yhtiö ei myöskään kommentoi raportoimattoman tai kuluvan kauden taloudellista tilannetta tai tulevaisuuden näkymiä.

Kalenteri 2011

Vuosikertomus 2010	julkaistaan viikolla 10/2011
Yhtiökokoukseen ilmoittautuminen	viimeistään 28.3.2011 klo 10.00
Varsinainen yhtiökokous	31.3.2011 klo 14
Osingonmaksun täsmäytyspäivä	5.4.2011
Osingon maksupäivä	12.4.2011
Osavuositarkastus 1–3/2011	27.4.2011
Osavuositarkastus 1–6/2011	2.8.2011
Osavuositarkastus 1–9/2011	25.10.2011

Osakkeet ja omistus pohja

Orionilla oli 31.12.2010 yhteensä 141 257 828 osaketta, joista A-osakkeita oli 47 563 565 kappaletta ja B-osakkeita 93 694 263 kappaletta. Yhtiön osakepääoma on 92 238 541,46 euroa. Vuoden 2010 lopussa Orionin hallussa oli yhteensä 516 654 kappaletta yhtiön omia B-osakkeita. A- ja B-osakkeiden yhteenlaskettu äänimäärä 31.12.2010 ilman yhtiön hallussa olevia omia osakkeita oli 1 044 448 909 ääntä.

Orionin osakkeilla ei ole nimellisarvoa. A- ja B-osakkeiden kirjanpidollinen vasta-arvo on noin 0,65 euroa osakkeelta.

Osakkeiden äänioikeudet

Jokainen A-osake oikeuttaa äänestämään yhtiökokouksessa kahdellakymmenellä (20) äänellä ja jokainen B-osake yhdellä (1) äänellä. Yhtiökokouksessa osakkeenomistaja ei kuitenkaan saa äänestää suuremmalla äänimäärällä kuin mitä 1/20 yhtiökokouksessa edustettujen eri osakelajeihin kuuluvien osakkeiden yhteenlaskettu äänimäärä on. Yhtiöllä itsellään ja Orionin Eläkesäätiöllä ei ole äänioikeutta Orion Oyj:n yhtiökokouksessa.

Sekä A- että B-osake antaa osakkeenomistajalle samat oikeudet yhtiön omaisuuteen ja osingonjakoon.

Osakkeiden muuntaminen

Yhtiöjärjestyksen nojalla osakkeenomistaja voi vaatia A-osakkeidensa muuntamista B-osakkeiksi osakelajien enimmäismäärän puitteissa. Vuoden 2010 aikana osakkeita muunnettiin yhteensä 3 777 103 kappaletta.

Orionin yhtiöjärjestyksen mukaan kaikkien osakkeiden vähimmäismäärä on yksi (1) ja enimmäismäärä on 1 000 000 000 osaketta. Yhtiössä voi olla enintään 500 000 000 A-osaketta ja 1 000 000 000 B-osaketta.

Kaupankäynti Orionin osakkeilla

Orionin A- ja B-osakkeet noteerataan NASDAQ OMX Helsingissä suurten yhtiöiden ryhmässä, terveydenhuollon toimialaluokassa tunnuksilla ORNAV ja ORNBV. Kaupankäynti yhtiön molemmilla osakkeilla alkoi 3.7.2006 ja tietoja kaupankäynnistä yhtiön osakkeilla on saatavilla tästä päivämäärästä alkaen.

Yhtiön osakkeiden markkina-arvo 31.12.2010 ilman yhtiön hallussa olevia omia osakkeita oli 2 305 miljoonaa euroa.

Vuoden 2010 aikana Orionin A-osakkeita vaihdettiin NASDAQ OMX Helsingissä yhteensä 7 779 934 kappaletta ja B-osakkeita 93 247 272 kappaletta. Vaihdetujen osakkeiden arvo vastasi yhteensä 1 526 miljoonaa euroa. Vuoden aikana A-osakkeista vaihdettiin 16 % ja B-osakkeista 101 %. Keskimääräinen vaihto Orionin osakkeilla oli 72 %.

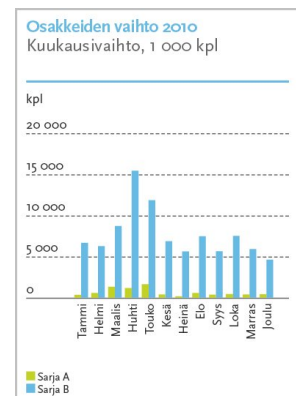
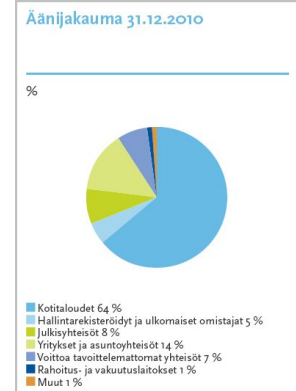
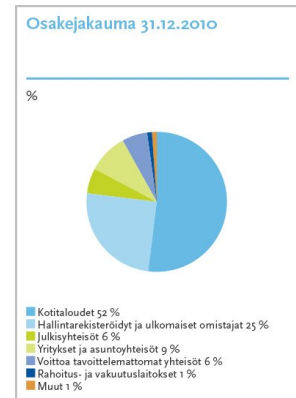
Orionin A-osakkeen kurssi nousi vuoden 2010 aikana 9 % ja B-osakkeen 9 %. A-osakkeen päätöskurssi 31.12.2010 oli 16,40 euroa ja B-osakkeen päätöskurssi 31.12.2010 oli 16,37 euroa. Orionin A-osakkeen vuoden korkein kurssi oli 17,82 euroa ja alin kurssi 12,21 euroa. B-osakkeen korkein kurssi vuoden 2010 aikana oli 17,88 euroa ja alin kurssi 13,20 euroa.

Hallituksen valtuutukset

Orionin varsinainen yhtiökokous 24.3.2010 valtuutti hallituksen päättämään sekä yhtiön omien osakkeiden hankkimisesta että osakeannista luovuttamalla yhtiön hallussa olevia omia osakkeita. Hankkimisvaltuutus on voimassa 18 kuukautta ja osakeantivaltuutus viisi vuotta yhtiökokouksen päätöksestä lukien.

Hallitus on oikeutettu päättämään enintään 300 000 yhtiön oman B-osakkeen hankkimisesta. Omat osakkeet hankitaan yhtiön vapaalla omalla pääomalla osakkeiden hankintahetken markkinahintaan NASDAQ OMX Helsingin järjestämässä julkisessa kaupankäynnissä. Omat osakkeet hankitaan muutoin kuin osakkeenomistajien omistamien osakkeiden suhteessa pörssiin järjestämässä julkisessa kaupankäynnissä. Osakkeet hankitaan ja maksetaan pörssiin ja Euroclear Finlandin sääntöjen mukaisesti. Yhtiölle hankitut omat osakkeet voidaan pitää yhtiöllä, mitätöidä tai luovuttaa edelleen. Osakkeita voidaan hankkia käytettäväksi yhtiön pääomarakenteen kehittämisessä, vastikkeena mahdollisissa yrityshankinnoissa tai muissa yhtiön liiketoimintaan kuuluvissa järjestelyissä, investointien rahoittamisessa, osana yhtiön kannustinjärjestelmää tai muutoin luovutettaviksi tai mitätöitäviksi. Hallitus päättää muista omien osakkeiden hankkimiseen liittyvistä seikoista.

Orionin hallitus päätti 18.5.2010 omien osakkeiden hankkimisesta yhtiökokoukselta saamansa valtuutuksen perusteella. Päätöksen mukaan yhtiö hankki 11.–18. yhteensä 300 000 kappaletta yhtiön omia B-osakkeita. Osakkeet hankittiin käytettäväksi osana Orion-konsernin avainhenkilöiden pitkäjänteistä kannustinjärjestelmää 2010.



Hallitus on oikeutettu päättämään enintään 500 000 yhtiön hallussa olevan yhtiön oman B-osakkeen luovuttamisesta. Yhtiön hallussa olevat omat osakkeet voidaan luovuttaa joko maksua vastaan tai maksutta. Yhtiöllä olevat omat osakkeet voidaan luovuttaa myymällä niitä NASDAQ OMX Helsingin järjestämässä julkisessa kaupankäynnissä; yhtiön osakkeenomistajille suunnatulla osakeannilla siinä suhteessa kuin he ennestään omistavat yhtiön osakkeita riippumatta siitä, omistavatko he A- vai B-osakkeita; tai osakkeenomistajan etuoikeudesta poiketen suunnatulla osakeannilla, jos siihen on yhtiön kannalta painava taloudellinen syy, kuten yhtiön pääomarakenteen kehittäminen, osakkeiden käyttäminen vastikkeena mahdollisissa yrityshankinnoissa tai muissa yhtiön liiketoimintaan kuuluvissa järjestelyissä, investointien rahoittaminen tai käyttäminen osana yhtiön kannustinjärjestelmää. Suunnattu osakeanti voi olla maksuton vain, jos siihen on yhtiön kannalta ja sen kaikkien osakkeenomistajien etu huomioon ottaen erityisen painava taloudellinen syy. Yhtiön hallusta luovutettavasta omasta osakkeesta maksettava määrä merkitään vapaan oman pääoman rahastoon. Hallitus päättää muista yhtiön omien osakkeiden luovuttamiseen liittyvistä seikoista.

Hallituksella ei ole valtuutusta korottaa osakepääomaa eikä laskea liikkeelle optio- tai vaihtovelkakirjalainaa tai optio-oikeuksia.

Osakkeiden rekisteröinti ja omistuspohja

Orionin osakkeet kuuluvat Euroclear Finlandin (entisen Suomen Arvopaperikeskuksen) ylläpitämään arvo-osuusjärjestelmään ja Euroclear Finland on Orionin virallisen osakasluettelon ylläpitäjä.

Orionilla oli vuoden 2010 lopussa kaikkiaan 58 686 (54 323) rekisteröityä osakkeenomistajaa, joista yksityishenkilöitä oli 94,66 % (94,0 %). Heidän omistuksessaan oli koko osakekannasta 51,82 % (51,9 %) ja kaikista äänistä 64,51 % (60,6 %). Hallintarekisteröityjä osakkeita oli 36,02 (31,3) miljoonaa kappaletta. Niiden osuus kokonaisosakemäärästä oli 25,5 % (22,1 %) ja 4,51 % (4,2 %) yhteenlasketuista äänistä.

Orionin hallussa oli vuoden 2010 lopussa 516 654 kappaletta yhtiön omia B-osakkeita. Niiden osuus yhtiön koko osakekannasta on 0,37 % ja yhteenlasketusta äänimäärästä 0,05 %.

Liputusilmoitukset

Capital Research and Management Company ilmoitti 13.10.2010 arvopaperimarkkinalain 2 luvun 9 §:n mukaisesti, että sen hallinnoimien keskinäisten rahastojen omistamien Orion Oyj:n B-osakkeiden kokonaismäärä on 13. lokakuuta 2010 markkinoilla tehdyillä kaupoilla laskenut alle yhden kahdeskymmenesosan (1/20) Orion Oyj:n kaikista osakkeista. Ilmoituksen mukaan Capital Research and Management Companyn hallinnoimat rahastot omistavat 6 979 085 Orionin B-osaketta, joka on 4,94 % Orionin osakekannasta ja 0,66 % äänimäärästä.

Johdon osakeomistukset

Vuoden 2010 lopussa hallituksen jäsenten yhteenlasketussa osakeomistuksessa oli yhteensä 2 327 818 kappaletta yhtiön osakkeita, joista 1 915 836 oli A-osakkeita ja 411 982 B-osakkeita. Toimitusjohtajan omistuksessa oli vuoden 2010 lopussa 19 050 yhtiön osaketta, jotka kaikki olivat B-osakkeita. Konsernin johtoryhmän jäsenten (toimitusjohtaja pois lukien) omistuksessa oli yhtiön osakkeista yhteensä 74 987 kappaletta, joista 464 oli A-osakkeita ja 74 523 B-osakkeita. Yhtiön ylimmän johdon omistuksessa oli näin ollen yhteensä 1,72 % yhtiön koko osakekannasta ja 3,72 % yhteenlasketusta äänimäärästä. Luvut sisältävät myös alaikäisten lasten ja määräysvalta-yhteisöjen omistukset.

Yhtiöllä ei ole voimassa olevia optio-ohjelmia.

Lue lisää Orionin osakkeista ja niiden kurseista, kuukausittain päivittävät tiedot Orionin omistuspohjan rakenteesta, lista suurimmista osakkeenomistajista ja päivitetty tiedot Orion-konsernin ilmoitusvelvollisten sisäpiiriläisten osakeomistuksista.

Sijoittajakontaktit

Lisätietoja Orionista sijoituskohteena saa seuraavilta henkilöiltä:

Jari Karlson
Talousjohtaja
Puh. 010 426 2883

Tuukka Hirvonen
Taloustiedottaja
Puh. 010 426 2721

Orionin sähköpostiosoitteet ovat muodossa etunimi.sukunimi (at) orion.fi.

Arvioita Orionista sijoituskohteena

Arvioita Orionista sijoituskohteena saa käsityksemme mukaan seuraavista pankeista ja pankkiiriliikkeistä. Lista ei välttämättä kata kaikkia Orionista tehtyjä analyyseja. Kyseiset pankit tai pankkiiriliikkeet seuraavat Orionia oma-aloitteisesti, eikä yhtiö vastaa analyytikoiden esittämistä mielipiteistä tai arvioista.

Päivitetyt tiedot Orionia seuraavista analyytikoista löytyvät osoitteesta www.orion.fi/sijoittajille

ORIONIN OSAKKEIDEN PERUSTIETOJA

31.12.2010	A-osake	B-osake	Yhteensä
Kaupankäyntitunnus NASDAQ OMX Helsingissä	ORNAV	ORNBV	-
Listautumispäivä	1.7.2006	1.7.2006	-
ISIN-koodi	FI0009014369	FI0009014377	-
GICS-koodi	30101030	30101030	-
Reuters-koodi	ORNAV.HE	ORNBV.HE	-
Bloomberg-koodi	ORNAV.FH	ORNBV.FH	-
Osakepääoma, milj. €	31,0	61,2	92,2
Kirjanpidollinen vasta-arvo/osake, €	0,65	0,65	-
Osakemäärä yhteensä, kpl	47 563 565	93 694 263	141 257 828
% koko osakekannasta	34 %	66 %	100 %
Yhtiön hallussa olevat omat osakkeet, kpl	-	516 654	516 654
Osakkeita yhteensä ilman omia osakkeita, kpl	47 563 565	93 177 609	140 741 174
Osakkeiden vähimmäismäärä, kpl	-	-	1
Osakkeiden enimmäismäärä, kpl	500 000 000	1 000 000 000	1 000 000 000
Ääniä/osake	20	1	-
Äänimäärä ilman yhtiön hallussa olevia omia osakkeita	951 271 300	93 177 609	1 044 448 909
% kaikista äänistä	91 %	9 %	100 %
Osakkeenomistajia	19 162	46 143	58 686

TIETOJA KAUPANKÄYNNISTÄ

1.1.–31.12.2010	A-osake	B-osake	Yhteensä
Vaihdettu osakemäärä, kpl	7 779 934	93 247 272	101 027 206
Vaihdon osuus osakemäärästä, %	15,8 %	101,2 %	71,5 %
Vaihto, milj. €	117,7	1 407,7	1 525,5
Päätöskurssi 31.12.2009, €	15,06	15,05	
Alin kurssi, € (A 6.5.2010 ja B 7.5.2010)	12,21	13,20	
Keskikurssi, €	15,13	15,10	
Ylin kurssi, € (A ja B 23.3.2010)	17,82	17,88	
Päätöskurssi 31.12.2010, €	16,40	16,37	
Osakekannan markkina-arvo 31.12.2010 ilman yhtiön hallussa olevia omia osakkeita, milj. €	780,0	1 525,3	2 305,4

OSAKEKOHTAISIA TUNNUSLUKUJA

	2010	2009	Muutos %
Laimentamaton osakekohtainen tulos, €	1,31	1,07	+22,0 %
Laimennusvaikutuksella oikaistu osakekohtainen tulos, €	1,31	1,07	+22,0 %
Osakekohtainen rahavirta ennen rahoituseriä, €	1,26	1,03	+22,8 %
Osakekohtainen oma pääoma, €	3,32	3,11	+6,6 %
Osakekohtainen osinko, €	1,20 ¹⁾	1,00	+20,0 %
Osingonjakosuhte, %	91,6 % ¹⁾	93,5 %	
Pääoman palautus käyttörahastosta	0,06 ¹⁾	0,10	-40,0 %
Osakemäärä kaudella keskimäärin ilman omia osakkeita, kpl	140 917 406	140 969 942	

¹⁾ Hallitus ehdottaa yhtiökokoukselle osingoksi 1,20 euroa osakkeelta vuodelta 2010. Lisäksi hallitus ehdottaa vapaan oman pääoman jakamista pääoman palautuksena käyttörahastosta 0,06 euroa osakkeelta.

OSAKEPÄÄOMAN MUUTOKSET

1.7.2006–31.12.2010	A-osakkeita	B-osakkeita	Osakkeita yhteensä	Ääniä yhteensä	Osakepääoma milj. €
Osakemäärä 1.7.2006	56 397 540	84 860 288	141 257 828	1 212 811 088	92,2
Osakkeiden muunnot 1.7.–31.12.2006	-843 300	843 300			
Osakemäärä 31.12.2006	55 554 240	85 703 588	141 257 828	1 196 788 388	92,2
Osakkeiden muunnot 1.1.–31.12.2007	-2 995 552	2 995 552			
Osakemäärä 31.12.2007	52 558 688	88 699 140	141 257 828	1 139 872 900	92,2
Osakkeiden muunnot 1.1.–31.12.2008	-1 118 020	1 118 020			
Omien osakkeiden hankinta	-	350 000			
Omien osakkeiden luovutus	-	-25 164			
Osakemäärä 31.12.2008	51 440 668	89 817 160	141 257 828	1 118 630 520	92,2
Osakemäärä ilman yhtiön hallussa olevia omia osakkeita	51 440 668	89 492 324	140 932 992	1 118 305 684	92,2
Osakkeiden muunnot 1.1.–31.12.2009	-100 000	100 000			
Omien osakkeiden luovutus	-	-44 806			
Osakemäärä 31.12.2009	51 340 668	89 917 160	141 257 828	1 116 730 520	92,2
Osakemäärä ilman yhtiön hallussa olevia omia osakkeita	51 340 668	89 637 130	140 977 798	1 116 450 490	92,2
Osakkeiden muunnot 1.1.–31.12.2010	-3 777 103	3 777 103			
Omien osakkeiden hankinta	-	302 230			
Omien osakkeiden luovutus	-	-65 606			
Osakemäärä 31.12.2010	47 563 565	93 694 263	141 257 828	1 044 965 563	92,2
Osakemäärä ilman yhtiön hallussa olevia omia osakkeita	47 563 565	93 177 609	140 741 174	1 044 448 909	92,2

OMISTUSJAKAUMA OSAKASRYHMITÄIN

Osakasryhmät 31.12.2010	Omistajia		A- osakkeita		B- osakkeita		Osakkeita yhteensä		Ääniä yhteensä	
		%		%		%		%		%
Kotitaloudet	55 553	94,7 %	31 625 709	66,5 %	41 576 366	44,4 %	73 202 075	51,8 %	674 090 546	64,5 %
Hallintarekisteröidyt ja ulkomaiset omistajat	225	0,4 %	996 494	2,1 %	36 294 050	38,7 %	37 290 544	26,4 %	56 223 930	5,4 %
Julkisyhteisöt	38	0,1 %	4 005 392	8,4 %	3 690 733	3,9 %	7 696 125	5,4 %	83 798 573	8,0 %
Yritykset ja asuntoyhteisöt	2 152	3,7 %	7 142 515	15,0 %	5 108 944	5,5 %	12 251 459	8,7 %	147 959 244	14,2 %
Voittoa tavoittelemattomat yhteisöt	653	1,1 %	3 534 422	7,4 %	4 565 753	4,9 %	8 100 175	5,7 %	75 254 193	7,2 %
Rahoitus- ja vakuutuslaitokset	64	0,1 %	192 129	0,4 %	1 878 267	2,0 %	2 070 396	1,5 %	5 720 847	0,5 %
Muut	0	0,0 %	66 904	0,1 %	63 496	0,1 %	130 400	0,1 %	1 401 576	0,1 %
Orionin hallussa olevat omat osakkeet	1	0,0 %	0	0,0 %	516 654	0,6 %	516 654	0,4 %	516 654	0,0 %
Yhteensä	58 686	100,0 %	47 563 565	100,0 %	93 694 263	100,0 %	141 257 828	100,0 %	1 044 965	563 100,0 %

OMISTUSJAKAUMA OSAKEMÄÄRÄN MUKAAN

Osakemäärä 31.12.2010	Omistajia		% A-osakkeita		% B-osakkeita		Osakkeita yhteensä		Ääniä yhteensä	
		%		%		%		%		%
1-100	13 399	22,8 %	297 623	0,6 %	674 514	0,7 %	889 450	0,6 %	5 768 688	0,6 %
101-1 000	32 690	55,7 %	3 944 798	8,3 %	11 580 446	12,4 %	13 816 176	9,8 %	72 931 598	7,0 %
1 001-10 000	11 460	19,5 %	11 897 089	25,0 %	23 580 611	25,2 %	32 745 126	23,2 %	234 011 670	22,4 %
10 001-100 000	1 050	1,8 %	10 750 194	22,6 %	12 794 859	13,7 %	25 980 346	18,4 %	251 036 980	24,0 %
100 001-1 000 000	75	0,1 %	10 333 397	21,7 %	7 861 082	8,4 %	18 804 056	13,3 %	224 914 821	21,5 %
1 000 001-	11	0,0 %	10 273 560	21,6 %	36 622 601	39,1 %	48 375 620	34,2 %	254 383 576	24,3 %
Yhteistilillä	0	0,0 %	66 904	0,1 %	63 496	0,1 %	130 400	0,1 %	1 401 576	0,1 %
Yhteensä	58 685	100,0 %	47 563 565	100,0 %	93 177 609	99,4 %	140 741 174	99,6 %	1 044 448	909 100,0 %
joista hallintarekisteröityjä	13	0,0 %	583 626	1,2 %	35 440 789	37,8 %	36 024 415	25,5 %	47 113 309	4,5 %
Orionin hallussa olevat omat osakkeet	1	0,0 %	0	0,0 %	516 654	0,6 %	516 654	0,4 %	516 654	0,0 %
Osakkeet yhteensä	58 686	100,0 %	47 563 565	100,0 %	93 694 263	100,0 %	141 257 828	100,0 %	1 044 965	563 100,0 %

SUURIMMAT OSAKKEENOMISTAJAT 1)

31.12.2010	A-osakkeet	B-osakkeet	Osakkeita yhteensä	% osakkeista	Ääniä yhteensä	% äänistä	Järjestys äänimäärän mukaan
1. Capital Research and Management Company 2)	0	6 979 085	6 979 085	4,9 %	6 979 085	0,7 %	
2. Erkki Etola ja yhtiöt	2 500 000	0	2 500 000	1,8 %	50 000 000	4,8 %	1.
Etola Erkki	200 000	0			4 000 000		
Etola Oy	2 300 000	0			46 000 000		
3. Maa- ja vesitekniiikan tuki r.y. ja yhtiöt	2 083 360	0	2 083 360	1,5 %	41 667 200	4,0 %	2.
Maa- ja vesitekniiikan tuki r.y.	1 034 860	0			20 697 200		
Tukinvest Oy	1 048 500	0			20 970 000		
4. Orionin Eläkesäätiö 3)	1 765 624	192 699	1 958 323	1,4 %	35 505 179	3,4 %	
5. Jouko Brade ja yhtiöt	1 557 715	306 690	1 864 405	1,3 %	31 460 990	3,0 %	4.
Brade Jouko	255 800	29 600			5 145 600		
Brade Oy	726	100			14 620		
Medical Investment Trust Oy	1 300 000	275 555			26 275 555		
Lamy Oy	1 152	235			23 275		
Helsinki Investment Trust Oy	37	1 000			1 740		
Helsinki Securities Oy	0	100			100		
Töölö Trading Oy	0	100			100		
Botnia Trading Oy	0	300			300		
6. Keskinäinen Eläkevakuutusyhtiö Ilmarinen	1 577 440	150 000	1 727 440	1,2 %	31 698 800	3,0 %	3.
7. Kansaneläkelaitos	0	1 658 368	1 658 368	1,2 %	1 658 368	0,2 %	15.
8. Ylppö Jukka	1 247 136	292 241	1 539 377	1,1 %	25 234 961	2,4 %	5.
9. Aho Group Oyn määräysvaltaäänet	1 111 666	429	1 112 095	0,8 %	22 233 749	2,1 %	6.
Helsingin Lääkärikeskus Oy	658 230	4			13 164 604		
Kliinisen Kemian Tutkimussäätiö	100 000	0			2 000 000		
Aho Juhani	310 029	0			6 200 580		
Aho Kari Jussi	21 641	0			432 820		
Porkkala Miia	5 115	0			102 300		
Lappalainen Annakajja	4 944	0			98 880		
Aho Antti	7 792	0			155 840		
Aho Ville	3 915	425			78 725		
10. Into Ylppö ja määräysvaltaäänet	776 736	240 200	1 016 936	0,7 %	15 774 920	1,5 %	8.
Ylppö Into	577 936	240 200			11 798 920		
Ylppö Eeva	106 400	0			2 128 000		
Ylppö Aurora	92 400	0			1 848 000		
11. Saastamoisen Säätiö	989 996	0	989 996	0,7 %	19 799 920	1,9 %	7.
12. Valtion Eläkerahasto	0	800 000	800 000	0,6 %	800 000	0,1 %	16.
13. Keskinäinen Vakuutusyhtiö Eläke-Fennia	292 800	372 250	665 050	0,5 %	6 228 250	0,6 %	12.
14. Eero Karvonon ja yhtiöt	546 200	22 507	568 707	0,4 %	10 946 507	1,0 %	9.
Karvonon Eero	73 170	5 836			1 469 236		
EVK-Capital Oy	473 030	16 671			9 477 271		
15. Keskinäinen Eläkevakuutusyhtiö Etera	217 616	294 900	512 516	0,4 %	4 647 220	0,4 %	13.
16. SR Danske Invest Finland	0	494 891	494 891	0,4 %	494 891	0,0 %	17.
17. Maritza Salonen ja määräysvaltaäänet	456 146	0	456 146	0,3 %	9 122 920	0,9 %	10.
Salonen Maritza	387 046	0			7 740 920		
Maritza ja Reino Salosen säätiö	69 100	0			1 382 000		
18. Laakkonen Yrjö Ilmari	417 000	25 000	442 000	0,3 %	8 365 000	0,8 %	11.
19. Orion-Farmos Tutkimussäätiö	132 996	282 514	415 510	0,3 %	2 942 434	0,3 %	14.
20. Suomen Kulttuurirahasto	0	404 620	404 620	0,3 %	404 620	0,0 %	18.
20 suurinta yhteensä	15 672 431	12 516 394	28 188 825	20,0 %	325 965 014	31,2 %	
Hallintarekisteröidyt (ilman Capital Research and Management Company)	583 626	28 461 704	29 045 330	20,6 %	40 134 224	3,8 %	
Muut	31 307 508	52 199 511	83 507 019	59,1 %	678 349 671	64,9 %	
Orionin hallussa olevat omat osakkeet	0	516 654	516 654	0,4 %	516 654	0,0 %	
Kaikki yhteensä	47 563 565	93 694 263	141 257 828	100,0 %	1 044 965 563	100,0 %	

- 1) Luettelossa on ilmoitettu yhtiön suurimpien osakkeenomistajien suorat omistukset äänimäärineen, osakkeenomistajalla olevaan äänimäärään rinnastettavat liikkeeseenlaskijan tiedossa olevat osakkeenomistajan määräysvallassa olevalla yhteisöllä tai säätiöllä olevat äänimäärät, osakkeenomistajan ja sen määräysvallassa olevan yhteisön eläkesäätiöllä ja eläkekassalla olevat äänimäärät sekä muut äänimäärät, jonka käytöstä osakkeenomistaja voi yksin tai yhdessä kolmannen kanssa päättää tekemänsä sopimuksen nojalla tai muutoin.
- 2) Tiedot perustuvat Capital Research and Management Companyn 15.10.2010 antamaan arvopaperimarkkinalain 2 luvun 9 § mukaiseen ilmoitukseen.
- 3) Ei äänioikeutta yhtiökokouksissa